

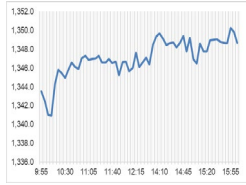
Market Comment

Saravut Tachochavalit, Analyst

TEL : +66 (2) 088-9754

EMAIL : Saravut.ta@rhbgroup.com

ติดตามการประชุมกรม.



Open	1,343.55
High	1,350.94
Low	1,339.92
Closed	1,349.52
Chg.	17.44
Chg.%	1.31
Value (mn)	43,139.29
P/E (x)	17.71
P/BV (x)	1.30
Yield (%)	3.44
Market Cap (bn)	16,683.41

SET 50-100 – MAI – Futures Index			
	Closed	Chg.	(%)
SET 50	827.66	10.86	1.33
SET 100	1,830.98	24.10	1.33
S50_Con	823.00	14.90	1.84
MAI Index	386.95	4.41	1.15

Trading Breakdown: Daily			
(Bt,m)	Buy	Sell	Net
Institution	5,182.76	2,794.81	2,387.94
Proprietary	2,271.78	3,043.52	-771.74
Foreign	23,293.73	22,921.31	372.42
Local	12,330.75	14,319.37	-1,988.63

Trading Breakdown: Month to Date			
(Bt,m)	Buy	Sell	Net
Institution	47,237.62	49,906.09	-2,668.48
Proprietary	31,387.12	33,737.88	-2,350.73
Foreign	272,840.53	273,208.17	-367.64
Local	166,156.19	160,769.33	5,386.83

World Markets Index			
	Closed	Chg.	(%)
Dow Jones	38,239.98	253.58	0.67
NASDAQ	15,451.31	169.30	1.11
FTSE 100	8,023.87	128.02	1.62
Nikkei	37,713.56	274.95	0.73
Hang Seng	16,511.69	287.55	1.77

Foreign Exchange Rates			
	Closed	Chg.	(%)
Baht (Onshore)	37.07	0.02	-0.05
Yen	154.75	-0.10	0.06
Euro	1.07	0.00	0.02

Commodities			
	Closed	Chg.	(%)
Oil: Brent	87.49	-0.54	-0.61
Oil: Dubai	86.71	-1.11	-1.27
Oil: Nymex	82.85	-0.29	-0.35
Gold	2,330.29	2.99	0.13
Zinc	2,792.50	-40.50	-1.43
BDIY Index	1,919.00	18.00	0.95

Source: Bloomberg

ตลาดหุ้นสหรัฐฯ ปิดบวก แรงหนุนจากการที่นักลงทุนซื้อหุ้น หลังตลาดดิ่งลงอย่างหนักในช่วงที่ผ่านมา นักลงทุนติดตามผลประกอบการของบริษัทจดทะเบียนรายใหญ่ เพื่อประเมินความแข็งแกร่งของเศรษฐกิจสหรัฐฯ ทำให้ DOW JONES, NASDAQ, S&P500 ปิด 0.67%, 1.11%, 0.87%

ตลาดหุ้นยุโรปปิดบวก ได้แรงหนุนจากสถานการณ์ตั้งเครียดที่ผ่อนคลายลงในวันออกกลาง และนักลงทุนติดตามการเปิดเผยผลประกอบการธนาคารในยุโรป และบริษัทเทคโนโลยีในสหรัฐฯ ทำให้ DAX, FTSE, CAC40, FTMIB ปิด 0.70%, 1.62%, 0.22%, -0.58%

สัญญาราคาน้ำมันดิบ WTI ส่งมอบเดือนพ.ค. ลดลง 0.29 ดอลลาร์ปิดที่ 82.85 ดอลลาร์/บาร์เรล ส่วนสัญญาน้ำมันดิบ Brent ส่งมอบเดือนมิ.ย. ลดลง 0.29 ดอลลาร์ปิดที่ 87.00 ดอลลาร์/บาร์เรล นักลงทุนประเมินความเสี่ยงสถานการณ์ตั้งเครียดในวันออกกลางจะส่งผลกระทบต่ออุปทานน้ำมันไม่มาก หลังความขัดแย้งระหว่างอิหร่านและอิสราเอลไม่ได้บานปลายหรือมีพัฒนาการที่จะนำไปสู่การตอบโต้ระหว่างกันไปมา ในขณะที่อิหร่านก็ไม่มีแผนที่จะตอบโต้อิสราเอล เพราะฉะนั้นนักลงทุนจะเริ่มกลับมาสนใจข้อมูลเศรษฐกิจสำคัญๆ ของสหรัฐฯ ที่จะเปิดเผยในสัปดาห์นี้ เช่น GDP ไตรมาส 1/67 และดัชนีราคาการใช้จ่ายเพื่อการบริโภค (PCE)

ตลาดหุ้นไทยวานนี้ปรับขึ้นสอดคล้องกับตลาดหุ้นในภูมิภาค โดยเป็นการฟื้นตัวหลังสถานการณ์ตั้งเครียดในวันออกกลางไม่มีพัฒนาการใหม่ ๆ อิหร่านไม่ได้ส่งสัญญาณที่จะเอาคืนอิสราเอลแต่อย่างใด ในขณะที่อิสราเอลก็ไม่ได้ปฏิเสธหรือยอมรับว่าเป็นผู้ยิงเบี่ยงหลังในการส่งโดรนไปโจมตีอิหร่านในวันศุกร์ที่ผ่านมา ทำให้ราคาน้ำมันดิบและราคาทองคำอ่อนตัว สัปดาห์นี้ติดตามการรายงานตัวเลข GDP สหรัฐฯ ในไตรมาส 1/67 ประมาณการครั้งที่ 1 ซึ่งตลาดคาดว่า GDP สหรัฐฯ จะขยายตัว 2.5-2.6% นอกจากนี้ยังมีรายงานตัวเลข Core PCE ของสหรัฐฯ ในเดือนมี.ค. ตลาดคาดว่า จะออกมาที่ระดับ 2.7% เมื่อเทียบกับระดับ 2.8% ในเดือนก.พ. หุ้นไทยมีแรงซื้อกลับในกลุ่มแบงก์ หลังผ่านพ้นการรายงานผลประกอบการไตรมาส 1/67 ไปแล้ว แนะนำ ชื่อเก็งกำไร TTB จากผลประกอบการที่ดี NPL ลดลง และ KKP ที่ดีกว่าตลาดคาดจากการฟื้นตัวของราคารถมือสอง แต่อย่างไรก็ตามการฟื้นตัวของตลาดหุ้นไทยยังคงจำกัด หลังค่าเงินบาทอ่อนค่าแตะระดับ 37 บาท/ดอลลาร์ อ่อนค่าต่ำสุดในรอบกว่า 6 เดือน แนวโน้มค่าเงินบาทในระยะสั้นคาดว่าจะแกว่งในกรอบระหว่าง 36.50-37.30 บาท/ดอลลาร์ จากมุมมองของนักลงทุนที่คาดว่าเฟดอาจจะปรับลดอัตราดอกเบี้ยเพียง 1 ครั้งในปี นี้ ยกเว้นจะมีข้อมูลใหม่ๆ ที่บ่งชี้การอ่อนตัวลงต่อเนื่องของเงินเฟ้อสหรัฐฯ ซึ่งเรามองว่ายังไม่แน่นอนสูงมาก

ติดตามการประชุม กรม. วันนีกระหวทวงการคลังจะเสนอผลการประชุม คณะกรรมการนโยบายโครงการเติมเงิน 10,000 บาทผ่าน Digital Wallet ให้กรม. รับทราบ ซึ่งจะมีการระบุถึงการดำเนินการแจกเงินดิจิทัลให้ผู้มีอายุ 16 ปีขึ้นไป รวม 50 ล้านคน วงเงินรวม 500,000 ล้านบาท โดยจะเริ่มแจกในไตรมาส 4/67 อาจจะส่งผลกระทบต่อความใช้เงินถดถ. แจกเกษตรกร 1.7 แสนล้านบาท ส่วนร้านค้าที่จะเข้าร่วมโครงการจะมีการหารือร่วมกันระหว่างพาณิชย์และคลัง เรามองแนวโน้มที่ภาครัฐจะเปิดให้ร้านสะดวกซื้อหรือห้างร้านใหญ่ ๆ เข้าร่วมโครงการได้ เช่น TNP, BJC, CRC, CPALL

แนวโน้มตลาดหุ้นไทยวันนี้คาดว่า แกว่ง ค่าเงินบาทอ่อนค่าอยู่ระดับ 37.05 บาท/ดอลลาร์ ในเข้าวันนี้ อาจมีผลให้ตู่่งชาติยังชะลอเข้าลงทุนในระยะสั้น จากกระแสการคาดการณ์ว่าเฟดจะตรึงดอกเบี้ยนานขึ้น ในขณะที่สถานการณ์ตั้งเครียดในวันออกกลางดีขึ้น เมื่ออิหร่านไม่ได้รับว่าจะมีการตอบโต้อิสราเอลแต่อย่างใด เชื่อว่านักลงทุนจะกลับมาติดตามผลประกอบการที่จะทยอยประกาศ เรามองกลุ่มค่าปลึกน่าจะมีผลประกอบการไตรมาส 1/67 ที่ฟื้นตัวและจะได้แรงหนุนจากมาตรการแจกเงินดิจิทัล

กลยุทธ์การลงทุน

Trading: แนะนำ เก็งกำไร โดยตั้งจุด Stop ถ้า SET ปิดต่ำกว่า 1,350 จุด

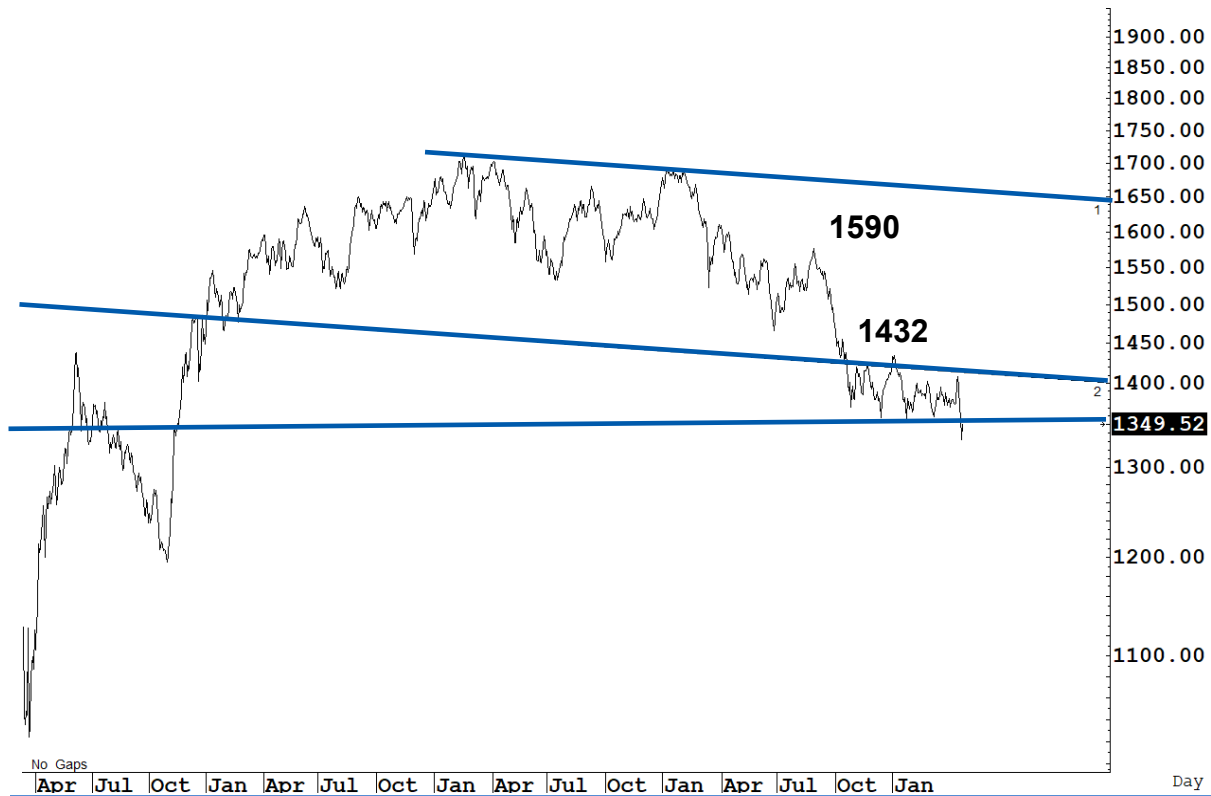
Technical Analyzer

Saravut Tachochavalit, Analyst
 TEL : +66 (2) 088 9999 Ext. 9754
 EMAIL : Saravut.ta@rhbgroup.com

SET Index

ลู่หน้ติดต่อ

Figure 1 : SET Index daily chart



Source: RHB, Aspen

SET Index ปิดที่ 1,349.52 จุด 17.44 จุด มูลค่าการซื้อขาย 57,498 ล้านบาท เพิ่มขึ้นเมื่อเทียบกับปริมาณการซื้อขายวันก่อนหน้า โดยนักลงทุนต่างประเทศซื้อสุทธิ 372 ล้านบาท และขายสุทธิ 69,694 ล้านบาท YTD

ระยะกลาง : SET Index อยู่ในช่วงปรับฐาน เดือนนี้ถ้ถ้กลับขึ้นไปปิดเหนือ 1,380 จุดเป็นอย่กน้อย เดือนพฤษภาคมลู่หน้ติด แนวโนมจะเริ่มฟื้นตัวกลับขึ้นไปถ้ถ้ 1,442 จุด ส้าหรับทิศทางในไตรมาส 2/2567 คาดว้ากรอบของ SET จะอยู่ระหว้าก 1,250-1,442 จุด แนะนำ ซื้อเมื่ออ่อนตัว ส้าปด้าหน้ี้ คาดว้าจะแกว้งในกรอบระหว้าก 1,330-1,372 จุด แนะนำ ลงซื้อ ขึ้นขาย

ระยะสั้น : SET Index ปิดบวก โดยเป็นการฟื้นตัวหลังไปทำจุดต่ำถ้ถ้ 1,330 จุด คาดว้า SET ยังมีลู่หน้ติดต่อแต่ย้งต้องระวังแกว้งถ้ถ้ย้งติดกลับไม่ผ่านถ้ถ้ 1,365 จุด แนวโนมย้งเป็นการแกว้ง sideway ในกรอบระหว้าก 1,333-1,370 จุด

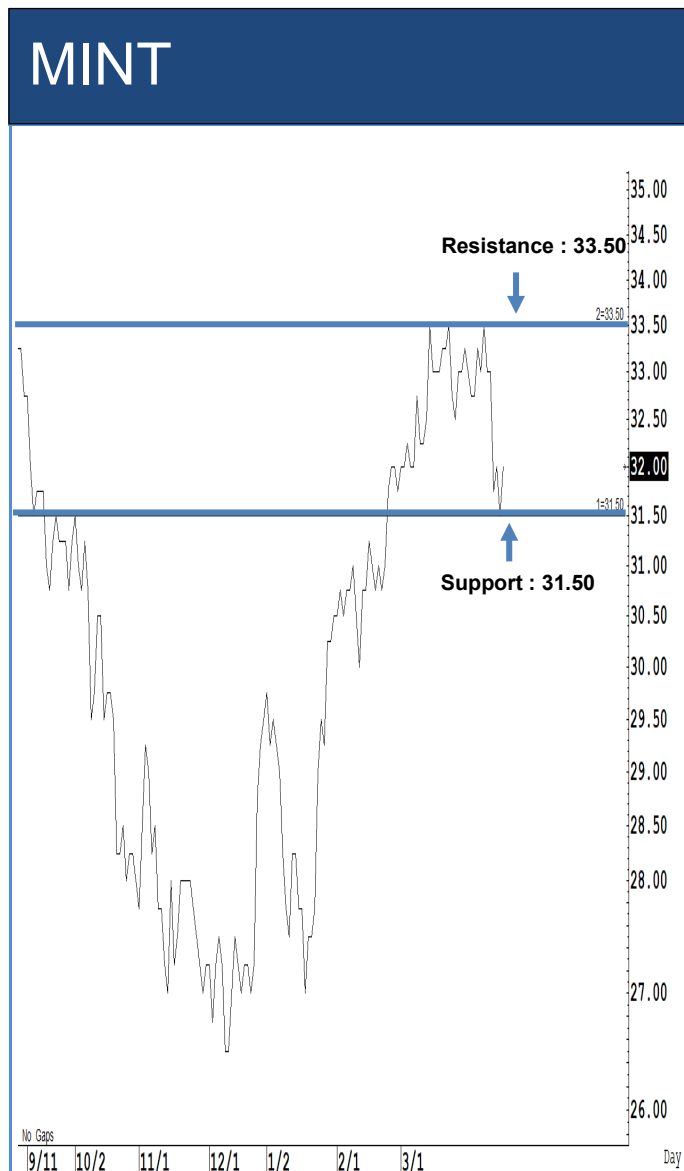
Saravut Tachochavalit, Analyst
 TEL : +66 (2) 088 9999 Ext. 9754
 EMAIL : Saravut.ta@rhbgroup.com

Trading Stocks



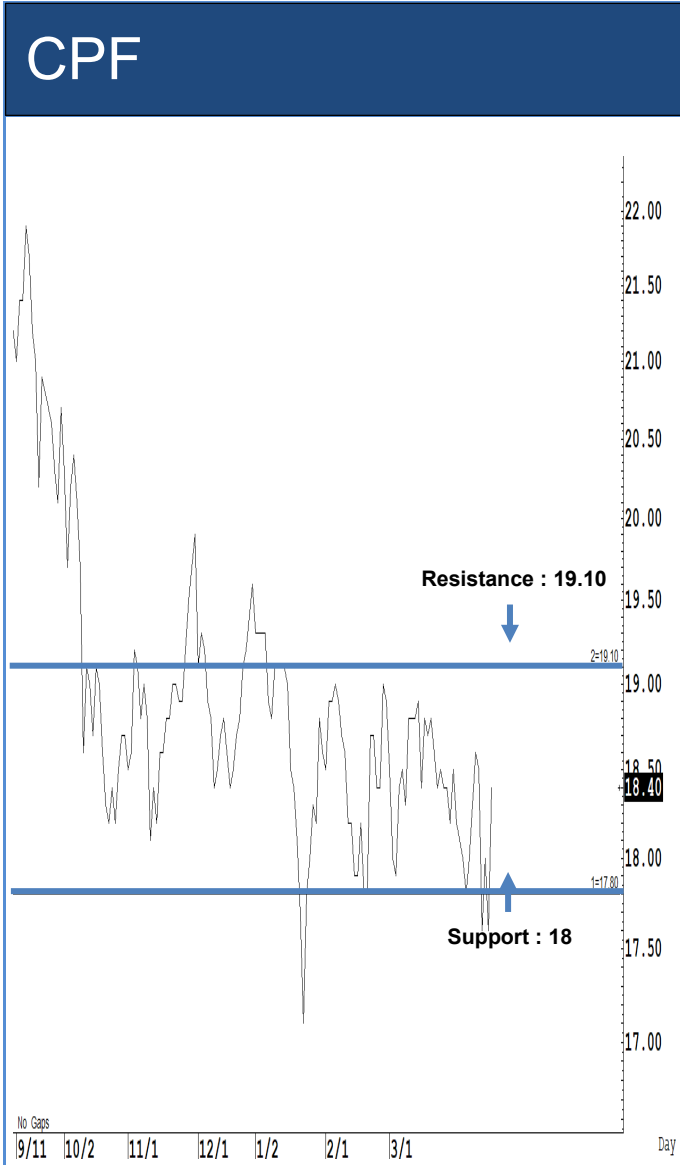
Source: RHB, Bloomberg

ระยะสั้นแกว่งในกรอบ sideways ระหว่าง 69-75 บาท แนะนำ ลงซื้อ ขึ้นขายในกรอบดังกล่าว ส่วนจุดตัดขาดทุนจะอยู่ที่ 67 บาท



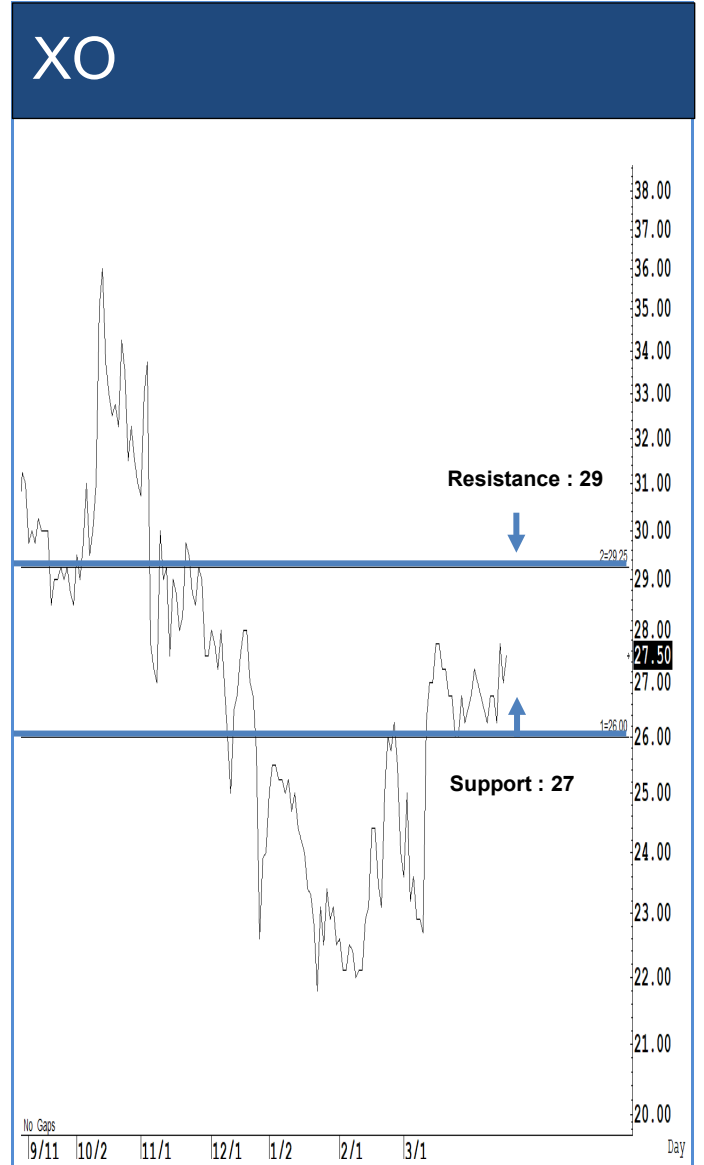
Source: RHB, Bloomberg

ระยะสั้นแกว่งในกรอบ sideways ระหว่าง 31.50-33.50 บาท แนะนำ ลงซื้อ ขึ้นขายในกรอบดังกล่าว ส่วนจุดตัดขาดทุนจะอยู่ที่ 30 บาท



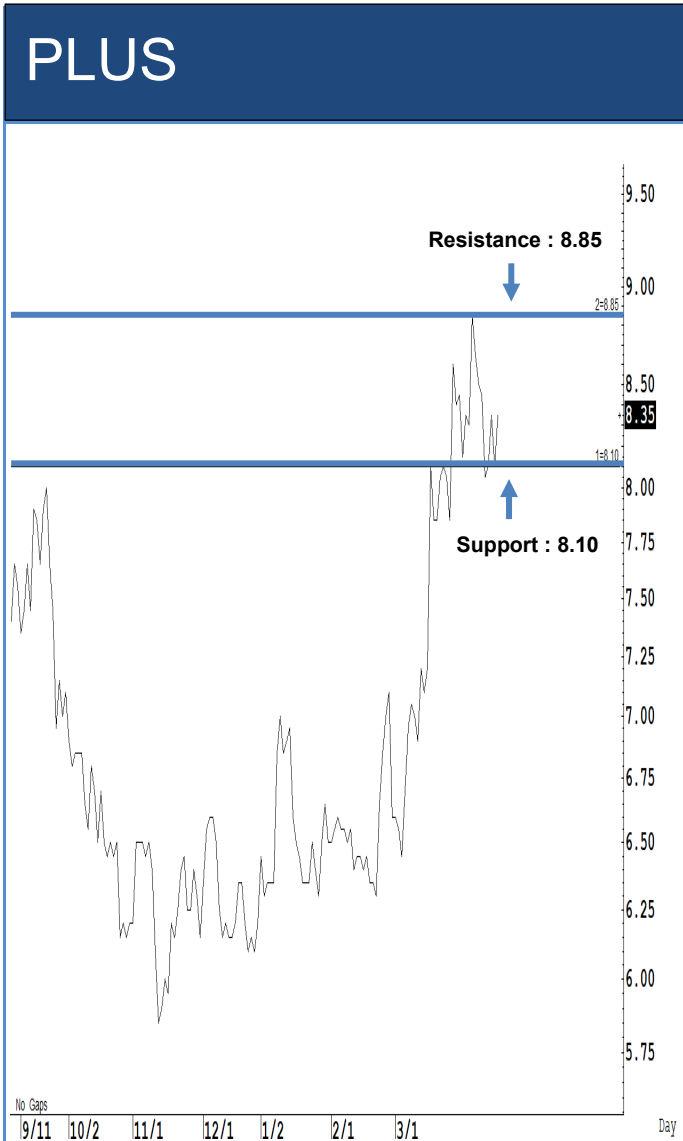
Source: RHB, Bloomberg

ระยะสั้นแกว่งในกรอบ sideways ระหว่าง 18-19.10 บาท แนะนำ ลงซื้อ ขึ้นขายในกรอบดังกล่าว ส่วนจุดตัดขาดทุนจะอยู่ที่ 17.70 บาท



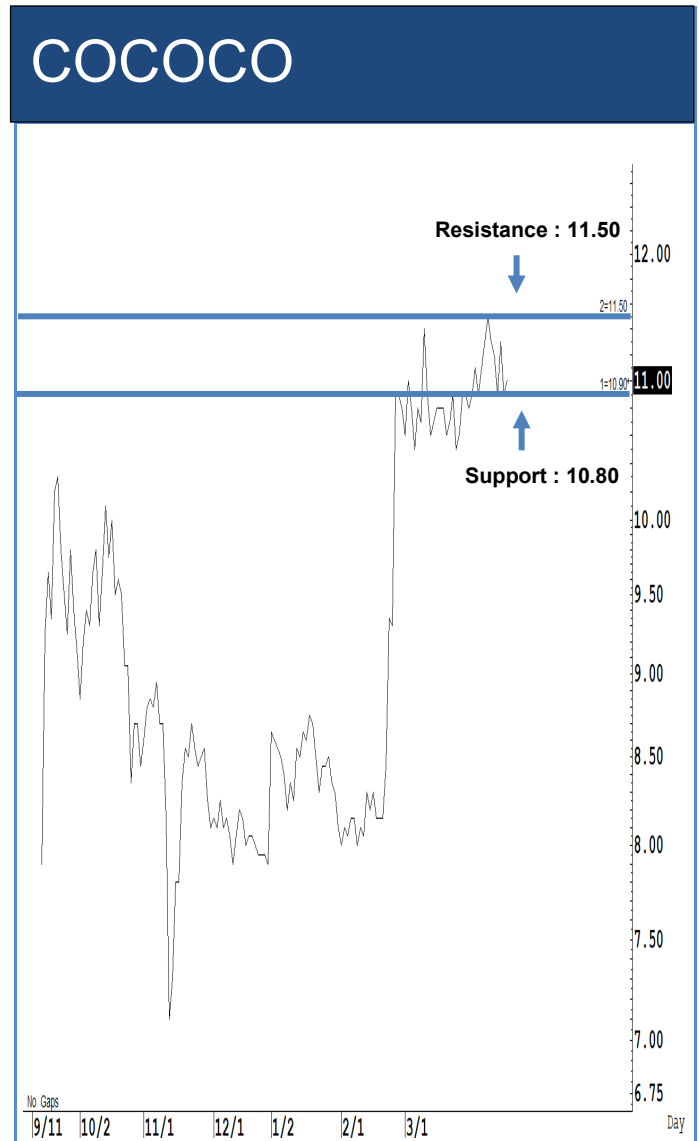
Source: RHB, Bloomberg

ระยะสั้นแกว่งในกรอบ sideways ระหว่าง 27-29 บาท แนะนำ ลงซื้อ ขึ้นขายในกรอบดังกล่าว ส่วนจุดตัดขาดทุนจะอยู่ที่ 26 บาท



Source: RHB, Bloomberg

ระยะสั้นแกว่งในกรอบ **sideway** ระหว่าง 8.10-8.85 บาท แนะนำ ลงซื้อ ขึ้นขายในกรอบดังกล่าว ส่วนจุดตัดขาดทุนจะอยู่ที่ 7.90 บาท



Source: RHB, Bloomberg

ระยะสั้นแกว่งในกรอบ **sideway** ระหว่าง 10.80-11.50 บาท แนะนำ ลงซื้อ ขึ้นขายในกรอบดังกล่าว ส่วนจุดตัดขาดทุนจะอยู่ที่ 10.60 บาท

Key Stock News (ที่มา: ข่าวหุ้น)

11 หุ้นเข้าค้ำพอร์ตเวิร์ด EA-KTC ยอดค้างเทียบ GULF-BGRIM-GPSC ราคาสูงลิ่ว เปิดอัทพ์ไซด์เกิน 20%

เปิด 11 หุ้นมีโลกาสีขาวดี รับแรงสนับสนุนจาก Cover Short หลังลงแรงกว่าตลาด จากปริมาณการ Short Selling มากกว่า 25% เมื่อสัปดาห์ก่อน และมีค่า BETA มากกว่า 1 คือ EA DELTA COM7 BANPU KCE GUNKUL KTC DOHOME SAWAD MTC และ TIDLOR ด้านหุ้นกลุ่มโรงไฟฟ้าปรับลงแรง ทั้ง GULF BGRIM GPSC สวนทางกับแนวโน้มกำไรไตรมาส 1/67 จะออกมามีกำไร และยังมีกลุ่มหุ้นที่ร่วงลงหนักจนเกิดอัทพ์ไซด์สูง ขณะที่พื้นฐานยังแน่น

JAS คิก! ขึ้นหุ้นคืน 5 บาท พ่วงออร์แกนดิฟริ 2 ต่อ 1

แห่งกิ่งกำไรหุ้น JAS คิก! หลังประกาศตั้งโต๊ะรับซื้อหุ้นคืนหุ้นละ 5 บาท จำนวน 300.75 ล้านหุ้น แคมมีแจก JAS-W4 ฟรี อัตรารัฐ 2 หุ้นเดิมต่อ 1 หน่วย ราคาใช้สิทธิ 3 บาท อายุ 7 ปี พร้อมเงื่อนไขที่รับซื้อคืนแล้วไม่มีสิทธิรับออร์แกนดิฟริ ด้าน บล.กสิกรไทย แนะนำขายในกระดานดีกว่าขายคืนบริษัท โอกาสได้น้อย ขณะที่แผนธุรกิจไม่ชัดเจน แนะนำรอปัจจัยที่ประชุมผู้ถือหุ้น 29 เม.ย.นี้

YGG ผูกกำลัง CHAYO-ZIGA รุกหนักธุรกิจ AI

YGG ขึ้น MOU กับ CHAYO-ZIGA ผูกความร่วมมือทางธุรกิจ รุก AI พัฒนาแพลตฟอร์ม ต่อยอดสร้างผลิตภัณฑ์ใหม่ ดึงจุดแข็งของแต่ละฝ่ายร่วมพัฒนาธุรกิจ หัวใจสร้างฐานรายได้ใหม่ และขยายฐานลูกค้ามากขึ้น

'กัลฟ์' ไซร์เงินสดล้นมือ! เทรดกิ่งกำไรหุ้น KBANK

GULF ผู้ฟู เงินสดล้นมือหลายพันล้านบาท ซื้อหุ้น KBANK 20 ล้านหุ้น สัดส่วน 0.87% ผู้บริหารสั่งแค่เทรดหุ้นทำกำไรเท่านั้น ไม่คิดเทกโอเวอร์กิจการ แจกสิทธิโทแล้ว เตรียมรับปันผลอีก 120 ล้านบาท เข้ากระเปาะพ.ค.นี้ ด้านกสิกรไทยไซร์กำไร Q1/67 โตเกินคาด 13,486 ล้านบาท เพิ่มขึ้น 26%

SCC เด็งไร้กังวลค่าปรับ ลุ้นจบ Q1 กำไร 2 พันล้าน

ปูนซิเมนต์ไทย บวกสวน! ไร้กังวลสหรัฐฯ สั่งปรับ 739 ล้านบาท ฐานละเมิดกฎหมายกว่าบาตรอิหร่าน ผู้บริหาร SCC ยืนยันกระทบผลดำเนินงานปีนี้ เนื่องจากตั้งสำรองในงบการเงินสิ้นปี 66 เรียบร้อยแล้ว จับตาพุ่งขึ้นประกาศงบปันใหญ่ไตรมาส 1/67 กำไร 2,000 ล้านบาท ราคาเป้าหมาย 270 บาท

SAPPE ซื้อวันนี้ได้ปันผล ลุ้น Q1 นิโไฮท์กำไร 327 ล้าน

SAPPE ซื้อวันนี้ (23 เม.ย.) รับเงินปันผลปี 66 หุ้นละ 2.18 บาท ยึด 2.4% ก่อนขึ้น XD 24 เม.ย.นี้ ไบรช ซี้ไตรมาส 1/67 ทำนิโไฮท์ คาดกำไรสุทธิ 327 ล้านบาท โต 19% อานิสงส์เทศกาลรอมฎอน และส่งออกไปสหรัฐฯ โต พร้อมลุ้น Q2-Q3 โตโดดเด่น รับไฮซีซั่น เซียร์ ซี้ ราคาเป้าหมาย 108 บาท

ICHI ส่งชี Q1 โตแรงรับซัมเมอร์ รุกตลาด Non-Tea ต่อเนื่อง ดันรายได้ปีนี้พุ่ง 9 พันล้าน

อิชิตัน ทุ๊ป คาดผลกำไรไตรมาส 1/67 โตแรงรับอากาศร้อนช่วงซัมเมอร์ ส่งเครื่องดื่มใหม่ในกลุ่ม Non-Tea เพื่อขยายตลาดให้ครอบคลุมผู้บริโภครุ่ทุกกลุ่ม ย้ำรายได้ปีนี้เข้าเป้า 9 พันล้านบาท

LPN เปิดตัวไอพีดีเคย์ 'เพลส 168 ภูมิภาค' วันที่ 27-28 เมษายนนี้

LPN ขานรับมาตรการกระตุ้นสงหฯ เปิดตัว VIP DAY คอนโดมีเนียมใหม่โครงการเพลส 168 ภูมิภาค ราคาเริ่ม 1.99 ล้านบาท พร้อมรับสิทธิพิเศษเฉพาะในงานวันที่ 27-28 เม.ย.นี้

STX ขายไอพีโอ 65 ล้านหุ้นเกลี้ยง ลั่นระฆังเทรด mai วันที่ 26 เม.ย.นี้

สโตวัน หรือ STX ปิดจองไอพีโอขายเกลี้ยง 65 ล้านหุ้น ประกาศลั่นระฆังเปิดเทรดกระดาน mai วันที่ 26 เมษายนนี้ สะท้อนนักลงทุนมั่นใจในศักยภาพเติบโต ขณะที่การระดมทุนในครั้งนี้เพิ่มความแข็งแกร่งด้านฐานเงินทุน รองรับโอกาสการขยายธุรกิจ เปิดตลาดขยายเหมือนหิน

GIFT ซู 'อะลัดเท็ค' หนุนโต ผลักดันรายได้ปีนี้ทะยานเข้าเป้า 2.5 พันล้าน

GIFT เมย อะลัดเท็ค ซู 6 กลยุทธ์ขับเคลื่อนกลุ่มธุรกิจ Tech & Innovations เพื่อสร้างการเติบโต เพิ่มขีดความสามารถในการแข่งขัน ผ่านการเพิ่มความหลากหลายของประเภทสินค้าขยายช่องทางจำหน่ายทั้งออนไลน์และออฟไลน์ พร้อมสร้างแบรนด์เสริมสร้างภาพลักษณ์สู่แพลตฟอร์มอุปกรณ์ IT และ IoT อันตบหนึ่งใจผู้บริโภค หัวใจผลักดันรายได้ GIFT ในปี 67 เติบโตสู่เป้า 2,500 ล้านบาท

SNNP ส่งเมจิกฟาร์มเฟรช 2 รหัสใหม่ บุกตลาดหน้าร้อนอภัยอดขาย Q2

SNNP ส่งเมจิก ฟาร์ม เฟรช 2 รหัสชาติใหม่ นำมะพร้าว และ ชาเขียวกลิ่นน้ำผึ้งมะนาว" บุกตลาดหน้าร้อน พักผู้บริหาว วิโรจน์ ลั่นเตือนหน้าพัฒนาผลิตภัณฑ์ใหม่ๆ ต่อเนื่อง มั่นใจช่วยหนุนยอดขายและรายได้ไตรมาส 2/67 โตแกร่ง

TGE ลุยสร้าง 4 โรงไฟฟ้าขยะ เร่งประมูลโครงการใหม่ หนุนปี 75 พุ่ง 200 MW

TGE คิกออฟ 4 โรงไฟฟ้าขยะชุมชนเฟสแรกรวม 30 เมกะวัตต์ มูลค่าลงทุน 4,900 ล้านบาท กำหนด COD ปลายปี 68 จ่อเดินหน้าเฟสสองอีก 2 โครงการรวม 19.8 เมกะวัตต์ COD ปี 70 พร้อมเร่งประมูลโครงการใหม่เพิ่มหนุนเป้าแตะ 200 เมกะวัตต์ในปี 75

SPREME เคาะราคาขาย 2.60 บ. จ่อเข้าเทรดตลาด SET 2 พ.ค.นี้

สุพริเม ดิสทริบิวชั่น หรือ SPREME เคาะราคาขายหุ้นไอพีโอ 2.60 บาท เปิดจองซื้อ 23-25 เม.ย.นี้ เล็งเข้าเทรดตลาด SET 2 พ.ค.นี้ หัวใจเพิ่มศักยภาพรองรับงานใหญ่และต่อยอดธุรกิจฝากผู้ถือหุ้นใหญ่พร้อมใจล็อกอัทพ์ 100%

ก.พลังงานผนึกพาณิชย์ ตระงอบข้อโต้แย้งน้ำมัน มุ่งสร้างความเชื่อมั่น

ก.พลังงาน จับมือกรมการค้าภายใน ก.พาณิชย์ ลงพื้นที่ตรวจสอบข้อโต้แย้งและมาตรการปริมาณน้ำมันเชื้อเพลิงของบิมน้ำมันทั่วประเทศอย่างต่อเนื่อง เพื่อสร้างความเชื่อมั่นว่าประชาชนผู้ใช้น้ำมันได้น้ำมันเต็มปริมาณตลอด

TPS ย้ำรายได้ปีนี้โตนิโไฮท์ 35% ผู้ถือหุ้นไฟเขียวปันผล 18 สต. จ่อขึ้น XD 26 เม.ย.

ผู้ถือหุ้น TPS อนุมัติจ่ายปันผลปี 66 เป็นเงินสดในอัตรา 0.18 บาท/หุ้น ขึ้น XD วันที่ 26 เม.ย.นี้ เตรียมรับทรัพย์ 15 พ.ค.นี้ ซี้ไอ "บุญสม" เดินหน้าประมูลงานใหญ่ทั้งภาครัฐ-เอกชน ไซร์แบ็กล็อกกว่า 2,019 ล้านบาท มั่นใจรายได้ปีนี้โต 35% นิโไฮต์ต่อเนื่อง พร้อมขยายไปยังกลุ่มลูกค้าใหม่เพิ่มมุ่งสู่ Tech company ครบวงจร

ลุ้นดิจิทัลวอลเล็ตเข้าครม.วันนี้ ยันแหล่งเงินถูกต้องตามกฎหมาย. จ่อแถลงใหญ่เร็วๆ นี้

จับตาคณะรัฐมนตรี (ครม.) วันที่ (23 เม.ย.) ลุ้นเคาะ ดิจิทัลวอลเล็ต 10,000 บาท หลังกายก เศรษฐฯ ทวีสิน เรียกทุกหน่วยงานร่วมถกประเด็นก่อนเสนอที่ประชุมวันนี้ ยันแหล่งเงินถูกต้องตามกฎหมาย จ่อแถลงใหญ่เร็วๆ นี้ ซิตีแบงก์ ซือ่อเงินดิจิทัลฯ ดันจีดีพีไทย มั่นใจ 12 มิ.ย. กนง.หันดอก 0.25% แน่نون

'ทิสโก้' ส่งกองใหม่ บันกำไรเน้นลงทุนคุณภาพดีระดับโลก

บลจ.ทิสโก้ เปิดเสนอขายกองทุนเปิด ทิสโก้ โกลบอล ควอลิตี้ อควิตี้ เพื่อการเลี้ยงชีพ เน้นลงทุนในหุ้นขนาดใหญ่และขนาดใหญ่มากในประเทศพัฒนาแล้ว คัดเลือกจาก 3 ปัจจัย คือ อัตราส่วนผลตอบแทนต่อส่วนของผู้ถือหุ้น (ROE) อยู่ในระดับสูง อัตราส่วนหนี้ต่อส่วนผู้ถือหุ้น (D/E) ต่ำ และกำไรเฉลี่ยภาพ เปิด IPO 22 เม.ย.-8 พ.ค. 67

SCBAM ขวนทำกำไรหุ้นจีน รับส่วนเพิ่มกับ HSCEI Index ผ่านกองใหม่

บลจ.ไทยพาณิชย์ (SCBAM) มองโอกาสลงทุนหุ้นจีน คาดมีไม่แน่นอนเป็นบวกมากขึ้น เปิดขายกองทุนเปิดไทยพาณิชย์ Double Structured Complex Return 1YK ห้ามขายผู้ลงทุนรายย่อย (SCBDSHARC1YK) หาโอกาสสร้างผลตอบแทนส่วนเพิ่มกับ HSCEI Index เสนอขายวันที่ 22 เม.ย.-7 พ.ค. 67

อิสราเอล-อิหร่าน เปิดศึกใหม่ แนะนำกองทุน UOBSA รับมือ

Finnomena Funds บลน.ฟินโนมีนา มองสงครามอิสราเอล-อิหร่าน รวมถึงเฟดส่งชีตริงด็อกเบียต้อ กดดันตลาดหุ้นเอเชียช่วงหน้า แนะนำใช้จังหวะย่อดังกล่าวเป็นโอกาสในการเข้าสะสมกองทุน UOBSA กองทุนโมดเด่นการใช้ AI เข้าเลือกหุ้นรายตัว

SCB Julius Baer ลุยเติบโต ตั้ง 'พิรพงศ์ จิระเสวีจินดา' นั่งซีอีโอคนใหม่

ไทยพาณิชย์ จูเลียส แบร์ (SCB Julius Baer) ประกาศแต่งตั้ง พิรพงศ์ จิระเสวีจินดา นั่งแทนประธานเจ้าหน้าที่บริหารคนใหม่ มีผลตั้งแต่วันที่ 17 เม.ย. 67 มั่นใจ ช่วยขับเคลื่อนการเติบโตให้กับธุรกิจบริหารความมั่งคั่งระดับสูงให้เป็นไปตามเป้าหมายที่วางไว้ได้

ธอส. บักเป้าใหญ่ ปลอ่อยู่ 1.5 แสนล. กลุ่มรายได้แน่น

ธนาคารอาคารสงเคราะห์ (ธอส.) เล็งเครื่องสู่การเป็นธนาคารเพื่อความยั่งยืน พร้อมเดินหน้ากลุ่มที่มีรายได้ไม่น้อยให้สามารถเข้าถึงแหล่งเงินทุนให้ได้มากที่สุด โดยตั้งเป้าสินเชื่อใหม่กลุ่ม Social Solution ปีนี้แตะ 157,654 ล้านบาท

KTB เปิดตัวหุ้นกู้อนุพันธ์ฯ ล็อกดอกเบี้ยสูง 3.0%

แบงก์กรุงไทย (KTB) เปิดตัวขาย หุ้นกู้อนุพันธ์กรุงไทย Bonus Callable Note อายุ 13 ปี จ่ายผลตอบแทนทุกปีสูง 3.0% ต่อปี พร้อมโอกาสรับผลตอบแทนโบนัสปีแรก เปิดโอกาสล็อกผลตอบแทนระยะยาวตอบใจพยากรณ์ดอกเบี้ยขาลง เปิดตัวให้กับผู้ลงทุนสถาบันและผู้ลงทุนรายใหญ่ ลงทุนขั้นต่ำ 3 ล้านบาท เปิดจองซื้อตั้งแต่วันที่ 25-26 เม.ย. 2567

BAREIT ลุยเจรจาแบงก์ลดคป. ปีนี้รายได้ค่าเช่าเพิ่มอีก 2% ดันปันผลเพิ่ม

กองทรัสต์เพื่อการลงทุนในสิทธิการเช่าสิ่งทิวทรัพย์สนามบินการบินกรุงเทพ (BAREIT) เดินหน้าเจรจาแบงก์ขอลดดอกเบี้ยกู้ ทรัสต์ต้นทุนการเงิน ซี้รายได้ค่าเช่า+บริการปีนี้เพิ่มขึ้นอีก 2% หนุนปันผลเพิ่มขึ้น ยังมีแผนเพิ่มสนามบินตราด-สุโขทัยเข้ากองฯ ในอนาคต หัวใจดันรายได้-ปันผลเติบโต

(Short Sales) ข้อมูลธุรกรรมขายชอร์ต

	Symbol (22 Apr'24)	Volume (Shares)	Value (Baht)	% Short Sale Volume Comparing with Main Board	% Short Sale Value Comparing with Main Board
1	SCB-R	4,273,400	446,870,850.00	27.55	27.53
2	DELTA-R	3,196,100	224,166,625.00	22.82	22.83
3	PTTEP-R	1,304,700	207,186,600.00	10.14	10.16
4	BDMS	7,054,000	196,578,800.00	14.63	14.6
5	KBANK-R	1,353,800	166,578,150.00	5.74	5.73
6	TISCO-R	1,608,700	159,588,175.00	14.34	14.32
7	IVL-R	5,955,700	141,773,810.00	20.42	20.39
8	KBANK	1,154,200	141,768,000.00	4.89	4.88
9	KTC-R	2,979,900	127,501,650.00	35.08	35.05
10	AOT-R	1,790,000	115,236,225.00	12.96	12.91
11	GULF-R	2,736,600	111,674,200.00	14.84	14.83
12	BBL-R	760,500	108,000,050.00	9.39	9.4
13	PTTEP	665,700	105,602,500.00	5.18	5.18
14	CPALL	1,606,100	88,329,700.00	7.05	7.04
15	MINT	2,711,800	85,861,150.00	10.51	10.51
16	AOT	1,325,600	85,416,625.00	9.6	9.57
17	CPALL-R	1,525,400	83,735,350.00	6.7	6.68
18	TOP-R	1,341,000	77,199,025.00	12.67	12.68
19	GULF	1,855,900	75,970,575.00	10.07	10.09
20	ADVANC	370,900	73,494,550.00	10.34	10.36
21	DELTA	1,013,200	71,331,800.00	7.24	7.26
22	PTTGC-R	1,857,200	71,023,275.00	11.22	11.24
23	SCB	677,400	70,828,550.00	4.37	4.36
24	GPSC-R	1,407,600	67,469,225.00	12.57	12.57
25	BBL	461,200	65,489,400.00	5.7	5.7
26	AP	5,716,800	60,616,880.00	22.46	22.41
27	MINT-R	1,817,600	57,630,550.00	7.05	7.05
28	BCP	1,310,200	56,703,750.00	15.06	15.06
29	BDMS-R	2,019,400	56,282,725.00	4.19	4.18
30	CBG-R	845,800	55,465,125.00	6.54	6.55
31	CPN-R	881,500	54,679,900.00	21.77	21.76
32	AWC-R	12,133,700	53,261,002.00	12.13	12.14
33	TOP	876,100	50,522,275.00	8.28	8.3
34	GPSC	1,029,800	49,084,050.00	9.19	9.15
35	PTTGC	1,224,100	46,875,200.00	7.4	7.42
36	ADVANC-R	233,600	46,249,700.00	6.51	6.52
37	KCE-R	1,155,600	44,544,375.00	14.32	14.35
38	IVL	1,804,400	43,025,810.00	6.19	6.19
39	SCC-R	168,900	41,236,000.00	11.33	11.33
40	MTC-R	947,500	41,187,600.00	12.46	12.45
41	CRC	1,169,200	39,089,525.00	6.74	6.69
42	KTC	893,100	38,125,250.00	10.51	10.48
43	KTB-R	2,195,700	36,180,480.00	5.06	5.06
44	HMPRO-R	3,308,600	33,816,070.00	8.64	8.62
45	LH	4,530,300	33,175,540.00	7.92	7.93
46	TRUE-R	4,266,700	33,095,605.00	6.79	6.81

Source: SETSMART

ข้อมูลแบบรายงานการเปลี่ยนแปลงการถือหลักทรัพย์และสัญญาซื้อขายล่วงหน้าของผู้บริหาร (แบบ 59)

ชื่อบริษัท	ชื่อผู้บริหาร	ประเภทหลักทรัพย์	วันที่ได้มา/ จำหน่าย	จำนวน	ราคา	วิธีการได้มา/ จำหน่าย
CH	นาย นพดล ศรีแสงนาม	หุ้นสามัญ	17/04/2567	5,000	2.48	ซื้อ
SUPER	นาย จอมทรัพย์ โฉมฉายะ	หุ้นสามัญ	19/04/2567	1,000,000	0.29	ซื้อ
TPS	นาย บุญสม กิจเกษตรสถาพร	หุ้นสามัญ	18/04/2567	4,000,000	-	โอน
TMILL	นาย ปรีชา อรรถวิวัฒน์	หุ้นสามัญ	19/04/2567	100,000	3.64	ซื้อ
TRITN	นางสาว หลุยส์ เตชะอุบล	หุ้นสามัญ	19/04/2567	25,997,000	0.13	ซื้อ
BKD	นาง ธนินท์ ซาโต	หุ้นสามัญ	18/04/2567	4,000	1.34	ซื้อ
BKD	นาง นุชนารถ รัตนสุวรรณชาติ	หุ้นสามัญ	17/04/2567	230,000	1.33	ซื้อ
BKD	นาง นุชนารถ รัตนสุวรรณชาติ	หุ้นสามัญ	17/04/2567	155,000	1.33	ซื้อ
BKD	นาง นุชนารถ รัตนสุวรรณชาติ	หุ้นสามัญ	18/04/2567	100,000	1.31	ซื้อ
BKD	นาง นุชนารถ รัตนสุวรรณชาติ	หุ้นสามัญ	19/04/2567	441,000	1.29	ซื้อ
				Revoked by Reporter		
BKD	นาง นุชนารถ รัตนสุวรรณชาติ	หุ้นสามัญ	19/04/2567	411,000	1.29	ซื้อ
BTS	นาย กวิน กาญจนพาน์	หุ้นสามัญ	18/04/2567	5,000,000	6	ซื้อ
BTS	นาย กวิน กาญจนพาน์	หุ้นสามัญ	19/04/2567	20,000,000	5.9	ซื้อ
PSG	นาย ชัยยศ จิรวรรกุล	หุ้นสามัญ	17/04/2567	1,000,000	0.6	ขาย
FTI	นาง วรญา ภูวพัทธ์	หุ้นสามัญ	19/04/2567	2,631,600	2.12	ซื้อ
MGC	นางสาว เจตินางค์ ธรรมชวน วิริยะ	หุ้นสามัญ	19/04/2567	50,000	4.98	ซื้อ
MJD	นางสาว เพชรลดา พูลวรลักษณ์	หุ้นสามัญ	19/04/2567	3,400	1.25	ซื้อ
YONG	นาย สรรเพชญ ศลิษฐ์อรุณกร	หุ้นสามัญ	19/04/2567	10,600	1.98	ซื้อ
VIBHA	นาย สิทธิ ภาณุพัฒน์พงศ์	หุ้นสามัญ	29/03/2567	5,583,500	1.93	โอน
VIBHA	นาย สิทธิ ภาณุพัฒน์พงศ์	หุ้นสามัญ	22/04/2567	800,000	2.08	โอน
AMARIN	นาย สุภาพน สิริวัฒน์ภักดี	หุ้นสามัญ	19/04/2567	115,789	5	ซื้อ
EP	นาย ยุทธ ชินสุภักกุล	หุ้นสามัญ	19/04/2567	9,400	2.62	ซื้อ
EP	นาย ยุทธ ชินสุภักกุล	หุ้นสามัญ	19/04/2567	7,600	2.63	ซื้อ
HPT	นาง วรณีย์ เชาวักิตติโสภณ	หุ้นสามัญ	19/04/2567	1,000,000	0.64	ซื้อ

แบบรายงานการได้มาหรือจำหน่ายหลักทรัพย์ของกิจการ (แบบ 246-2)
(Corporate Share Trade)

หลักทรัพย์	ชื่อผู้ได้มา/ จำหน่าย	วิธีการ	ประเภท หลักทรัพย์	% ก่อน ได้มา/ จำหน่าย	% ได้มา/ จำหน่าย	% หลัง ได้มา/ จำหน่าย	วันที่ได้มา/ จำหน่าย	% ก่อน ได้มา/ จำหน่าย (กลุ่ม)	% ได้มา/ จำหน่าย (กลุ่ม)	% หลัง ได้มา/ จำหน่าย (กลุ่ม)
ERW	บริษัท หลักทรัพย์ จัดการกองทุนกลีกร ไทย จำกัด	ได้มา	หุ้น	4.9336	0.0896	5.0232	18/04/2567	4.9336	0.0896	5.0232
XPG	นางสาว รวิพรรณ จารุทวี	ได้มา	หุ้น	0.1283	3.2709	3.3993	17/04/2567	2.2457	3.2709	5.5166

Source: www.sec.or.th

กำหนดการประชุมคณะกรรมการนโยบายการเงิน (กนง.) ประจำปี 2567

ครั้งที่	วันแถลงผลการประชุม กนง.
1	พุธที่ 7 ก.พ.2567 (คงอัตราดอกเบี้ย 2.50% ต่อปี)
2	พุธที่ 10 เม.ย.2567 (คงอัตราดอกเบี้ย 2.50% ต่อปี)
3	พุธที่ 12 มิ.ย.2567
4	พุธที่ 21 ส.ค.2567
5	พุธที่ 16 ต.ค.2567
6	พุธที่ 18 ธ.ค.2567

ที่มา : ธนาคารแห่งประเทศไทย

Foreign Portfolio Investment

(Unit: US\$ Mn)

Country	Date	Daily	WTD	MTD	QTD	YTD	12M	YoY
Thailand	22/04/2024	10.1	10.1	(7.8)	(7.8)	(1,941.2)	(5,667.5)	(6,267.3)
Japan	12/04/2024		11,355.5	22,992.5	22,992.5	33,397.4	51,081.1	40,962.5
Indonesia	22/04/2024	(56.7)	(56.7)	(806.6)	(806.6)	879.2	(556.1)	(2,765.2)
S. Korea	22/04/2024	(597.7)	(597.7)	975.8	975.8	13,164.5	17,140.7	10,200.5
Vietnam	22/04/2024	4.9	4.9	(152.3)	(152.3)	(553.4)	(1,479.2)	(2,739.5)
Sri Lanka	22/04/2024	0.1	0.1	2.8	2.8	(22.7)	(13.4)	(104.2)
Malaysia	19/04/2024	(61.4)	(333.0)	(482.2)	(482.2)	(668.8)	(746.1)	299.3
Philippines	22/04/2024	(13.8)	(13.8)	(110.8)	(110.8)	51.8	(325.7)	1,207.9
India	19/04/2024	92.5	(1,184.5)	(816.7)	(816.7)	541.7	23,891.8	26,371.3
Taiwan	22/04/2024	(479.9)	(479.9)	(6,931.4)	(6,931.4)	(2,202.0)	(2,512.4)	9,377.7

Source: Bloomberg

ข้อมูลต่างชาติซื้อขาย NVDR

(ณ วันที่ 22 เมษายน 2567)

NVDR TOP 5 BUY

ชื่อหลักทรัพย์	ซื้อ (ล้านบาท)	ขาย (ล้านบาท)	รวม (ล้านบาท)	สุทธิ (ล้านบาท)	มูลค่าการซื้อ ขายทั้งหมด (ล้านบาท)	สัดส่วนการซื้อขาย ผ่าน NVDR (%)
KBANK	1,150.62	442.01	1,592.63	708.62	3,010.28	26.45
LH	416.01	95.86	511.86	320.15	703.06	36.4
CPALL	504.29	221.15	725.45	283.14	1,254.00	28.93
KTB	340.7	140.17	480.87	200.53	716.65	33.55
CBG	317	130.83	447.83	186.17	846.56	26.45

NVDR TOP 5 SELL

ชื่อหลักทรัพย์	ซื้อ (ล้านบาท)	ขาย (ล้านบาท)	รวม (ล้านบาท)	สุทธิ (ล้านบาท)	มูลค่าการซื้อ ขายทั้งหมด (ล้านบาท)	สัดส่วนการซื้อขาย ผ่าน NVDR (%)
SCB	232.16	657.77	889.93	-425.61	1,623.64	27.41
PTTEP	527.03	870.18	1,397.21	-343.16	2,038.48	34.27
DELTA	181.55	394.65	576.2	-213.1	982.31	29.33
IVL	102.42	274.72	377.14	-172.3	695.25	27.12
GULF	116.48	275.88	392.37	-159.4	757.81	25.89

Source: www.settrade.com

หลักทรัพย์ที่เข้าข่ายมาตรการกำกับการซื้อขาย (Cash Balance)

(ณ วันที่ 23 เมษายน 2567)

ระดับ 1: ห้ามคำนวณวงเงินซื้อขาย และ Cash Balance

หลักทรัพย์ในประเทศ	หลักทรัพย์ต่างดาว	ตลาด	ระดับ	ชื่อเต็ม	วันที่เริ่มต้น	วันที่สิ้นสุด
APO	APO-F	mai	1	บริษัท เอเชียนน้ำมันปาล์ม จำกัด (มหาชน)	22 เม.ย. 2567	10 พ.ค. 2567
SABUY-W2	-	SET	1	บริษัท สบาย เทคโนโลยี จำกัด (มหาชน)	22 เม.ย. 2567	10 พ.ค. 2567

ระดับ 2: ห้าม Net settlement, ห้ามคำนวณวงเงินซื้อขาย และ Cash Balance

หลักทรัพย์ในประเทศ	หลักทรัพย์ต่างดาว	ตลาด	ระดับ	ชื่อเต็ม	วันที่เริ่มต้น	วันที่สิ้นสุด

ระดับ 3: หยุดพักการซื้อขายในวันทำการแรก , ห้าม Net Settlement , ห้ามคำนวณวงเงินซื้อขายและ Cash Balance

หลักทรัพย์ในประเทศ	หลักทรัพย์ต่างดาว	ตลาด	ระดับ	ชื่อเต็ม	วันที่เริ่มต้น	วันที่สิ้นสุด

Source: www.set.or.th

หมายเหตุ

เมื่อหุ้นสามัญเข้ามาตรการให้หลักทรัพย์อื่นของบจ. และหลักทรัพย์ที่มีการอ้างอิงหลักทรัพย์ของบจ. เข้ามาตรการกำกับการซื้อขายด้วย (ยกเว้น DW) โดย

- Cash Balance หมายความว่า สมาชิกต้องดำเนินการให้ลูกค้าซื้อหลักทรัพย์ด้วยบัญชี cash balance เท่านั้น โดยลูกค้าต้องวางเงินสดไว้ล่วงหน้ากับสมาชิกเต็มจำนวนก่อนซื้อหลักทรัพย์
 - ห้ามคำนวณวงเงินซื้อขาย หมายความว่า ห้ามสมาชิกใช้หลักทรัพย์เป็นหลักประกันในการคำนวณเป็นวงเงินซื้อขายหลักทรัพย์ (ในทุกประเภทบัญชี)
 - ห้าม Net settlement หมายความว่า ห้ามสมาชิกหักกลบราคาซื้อกับราคาขายหลักทรัพย์เดียวกันในวันเดียวกัน (ซื้อและขายหลักทรัพย์เดียวกันในวันเดียวกัน ค่าขายคืนเป็นวงเงินในวันทำการถัดไป)
- ทั้งนี้ มาตรการกำกับการซื้อขาย มีปัจจัยที่ใช้ในการพิจารณา คือ อัตราหมุนเวียนการซื้อขาย (Turnover ratio) มูลค่าการซื้อขาย และราคาซื้อขาย ที่ไม่สอดคล้องกับปัจจัยพื้นฐาน เช่น P/E Ratio เป็นต้น

Economic Calendars – Thailand

Date Time	Event	Period	Survey	Actual	Prior	Revised
04/19/2024 04/24	Car Sales	Mar	--	--	52843	--
04/24/2024 04/30	Customs Imports YoY	Mar	6.70%	--	3.20%	3.16%
04/24/2024 04/30	Customs Exports YoY	Mar	-5.35%	--	3.60%	3.62%
04/24/2024 04/30	Customs Trade Balance	Mar	\$650m	--	-\$554m	--
04/26/2024 14:30	Gross International Reserves	Apr-19	--	--	--	--
04/26/2024 14:30	Forward Contracts	Apr-19	--	--	--	--
04/26/2024 04/30	Mfg Production Index ISIC NSA YoY	Mar	--	--	-2.84%	--
04/26/2024 04/30	Capacity Utilization ISIC	Mar	--	--	59.77	--
04/30/2024 14:00	BoP Current Account Balance	Mar	--	--	\$1965m	--
04/30/2024 14:30	BoP Overall Balance	Mar	--	--	\$1121m	--
04/30/2024 14:30	Exports	Mar	--	--	\$23036m	--
04/30/2024 14:30	Imports	Mar	--	--	\$21301m	--
04/30/2024 14:30	Exports YoY	Mar	--	--	2.50%	--
04/30/2024 14:30	Imports YoY	Mar	--	--	3.10%	--
04/30/2024 14:30	Trade Balance	Mar	--	--	\$1736m	--
05/02/2024 07:30	S&P Global Thailand PMI Mfg	Apr	--	--	49.1	--
05/02/2024 14:30	Business Sentiment Index	Apr	--	--	49.6	--
05/03/2024 14:30	Gross International Reserves	Apr-26	--	--	--	--
05/03/2024 14:30	Forward Contracts	Apr-26	--	--	--	--
05/07/2024 10:30	CPI Core YoY	Apr	--	--	0.37%	--
05/07/2024 10:30	CPI NSA MoM	Apr	--	--	0.03%	--
05/07/2024 10:30	CPI YoY	Apr	--	--	-0.47%	--
05/07/2024 05/13	Consumer Confidence Economic	Apr	--	--	56.9	--
05/07/2024 05/13	Consumer Confidence	Apr	--	--	63	--
05/10/2024 14:30	Gross International Reserves	May-03	--	--	--	--
05/10/2024 14:30	Forward Contracts	May-03	--	--	--	--
05/17/2024 14:30	Gross International Reserves	May-10	--	--	--	--
05/17/2024 14:30	Forward Contracts	May-10	--	--	--	--
05/18/2024 05/24	Car Sales	Apr	--	--	--	--
05/20/2024 09:30	GDP YoY	1Q	--	--	1.70%	--
05/20/2024 09:30	GDP SA QoQ	1Q	--	--	-0.60%	--
05/24/2024 14:30	Gross International Reserves	May-17	--	--	--	--
05/24/2024 14:30	Forward Contracts	May-17	--	--	--	--
05/26/2024 05/30	Mfg Production Index ISIC NSA YoY	Apr	--	--	--	--
05/26/2024 05/30	Capacity Utilization ISIC	Apr	--	--	--	--
05/27/2024 05/31	Customs Imports YoY	Apr	--	--	--	--
05/27/2024 05/31	Customs Exports YoY	Apr	--	--	--	--

Source: Bloomberg

RHB Guide to Investment Ratings

- Buy:** Share price may exceed 10% over the next 12 months
Trading Buy: Share price may exceed 15% over the next 3 months, however longer-term outlook remains uncertain
Neutral: Share price may fall within the range of +/- 10% over the next 12 months
Take Profit: Target price has been attained. Look to accumulate at lower levels
Sell: Share price may fall by more than 10% over the next 12 months
Not Rated: Stock is not within regular research coverage

Investment Research Disclaimers

RHB has issued this report for information purposes only. This report is intended for circulation amongst RHB and its affiliates' clients generally or such persons as may be deemed eligible by RHB to receive this report and does not have regard to the specific investment objectives, financial situation and the particular needs of any specific person who may receive this report. This report is not intended, and should not under any circumstances be construed as, an offer or a solicitation of an offer to buy or sell the securities referred to herein or any related financial instruments.

This report may further consist of, whether in whole or in part, summaries, research, compilations, extracts or analysis that has been prepared by RHB's strategic, joint venture and/or business partners. No representation or warranty (express or implied) is given as to the accuracy or completeness of such information and accordingly investors should make their own informed decisions before relying on the same.

This report is not directed to, or intended for distribution to or use by, any person or entity who is a citizen or resident of or located in any locality, state, country or other jurisdiction where such distribution, publication, availability or use would be contrary to the applicable laws or regulations. By accepting this report, the recipient hereof (i) represents and warrants that it is lawfully able to receive this document under the laws and regulations of the jurisdiction in which it is located or other applicable laws and (ii) acknowledges and agrees to be bound by the limitations contained herein. Any failure to comply with these limitations may constitute a violation of applicable laws.

All the information contained herein is based upon publicly available information and has been obtained from sources that RHB believes to be reliable and correct at the time of issue of this report. However, such sources have not been independently verified by RHB and/or its affiliates and this report does not purport to contain all information that a prospective investor may require. The opinions expressed herein are RHB's present opinions only and are subject to change without prior notice. RHB is not under any obligation to update or keep current the information and opinions expressed herein or to provide the recipient with access to any additional information. Consequently, RHB does not guarantee, represent or warrant, expressly or impliedly, as to the adequacy, accuracy, reliability, fairness or completeness of the information and opinion contained in this report. Neither RHB (including its officers, directors, associates, connected parties, and/or employees) nor does any of its agents accept any liability for any direct, indirect or consequential losses, loss of profits and/or damages that may arise from the use or reliance of this research report and/or further communications given in relation to this report. Any such responsibility or liability is hereby expressly disclaimed.

Whilst every effort is made to ensure that statement of facts made in this report are accurate, all estimates, projections, forecasts, expressions of opinion and other subjective judgments contained in this report are based on assumptions considered to be reasonable and must not be construed as a representation that the matters referred to therein will occur. Different assumptions by RHB or any other source may yield substantially different results and recommendations contained on one type of research product may differ from recommendations contained in other types of research. The performance of currencies may affect the value of, or income from, the securities or any other financial instruments referenced in this report. Holders of depositary receipts backed by the securities discussed in this report assume currency risk. Past performance is not a guide to future performance. Income from investments may fluctuate. The price or value of the investments to which this report relates, either directly or indirectly, may fall or rise against the interest of investors.

This report may contain comments, estimates, projections, forecasts and expressions of opinion relating to macroeconomic research published by RHB economists of which should not be considered as investment ratings/advice and/or a recommendation by such economists on any securities discussed in this report.

This report does not purport to be comprehensive or to contain all the information that a prospective investor may need in order to make an investment decision. The recipient of this report is making its own independent assessment and decisions regarding any securities or financial instruments referenced herein. Any investment discussed or recommended in this report may be unsuitable for an investor depending on the investor's specific investment objectives and financial position. The material in this report is general information intended for recipients who understand the risks of investing in financial instruments. This report does not take into account whether an investment or course of action and any associated risks are suitable for the recipient. Any recommendations contained in this report must therefore not be relied upon as investment advice based on the recipient's personal circumstances. Investors should make their own independent evaluation of the information contained herein, consider their own investment objective, financial situation and particular needs and seek their own financial, business, legal, tax and other advice regarding the appropriateness of investing in any securities or the investment strategies discussed or recommended in this report.

This report may contain forward-looking statements which are often but not always identified by the use of words such as "believe", "estimate", "intend" and "expect" and statements that an event or result "may", "will" or "might" occur or be achieved and other similar expressions.

Such forward-looking statements are based on assumptions made and information currently available to RHB and are subject to known and unknown risks, uncertainties and other factors which may cause the actual results, performance or achievement to be materially different from any future results, performance or achievement, expressed or implied by such forward-looking statements. Caution should be taken with respect to such statements and recipients of this report should not place undue reliance on any such forward-looking statements. RHB expressly disclaims any obligation to update or revise any forward-looking statements, whether as a result of new information, future events or circumstances after the date of this publication or to reflect the occurrence of unanticipated event

The use of any website to access this report electronically is done at the recipient's own risk, and it is the recipient's sole responsibility to take precautions to ensure that it is free from viruses or other items of a destructive nature. This report may also provide the addresses of, or contain hyperlinks to, websites. RHB takes no responsibility for the content contained therein. Such addresses or hyperlinks (including addresses or hyperlinks to RHB own website material) are provided solely for the recipient's convenience. The information and the content of the linked site do not in any way form part of this report. Accessing such website or following such link through the report or RHB website shall be at the recipient's own risk.

This report may contain information obtained from third parties. Third party content providers do not guarantee the accuracy, completeness, timeliness or availability of any information and are not responsible for any errors or omissions (negligent or otherwise), regardless of the cause, or for the results obtained from the use of such content. Third party content providers give no express or implied warranties, including, but not limited to, any warranties of merchantability or fitness for a particular purpose or use. Third party content providers shall not be liable for any direct, indirect, incidental, exemplary, compensatory, punitive, special or consequential damages, costs, expenses, legal fees, or losses (including lost income or profits and opportunity costs) in connection with any use of their content.

The research analysts responsible for the production of this report hereby certifies that the views expressed herein accurately and exclusively reflect his or her personal views and opinions about any and all of the issuers or securities analysed in this report and were prepared independently and autonomously. The research analysts that authored this report are precluded by RHB in all circumstances from trading in the securities or other financial instruments referenced in the report, or from having an interest in the company(ies) that they cover.

The contents of this report is strictly confidential and may not be copied, reproduced, published, distributed, transmitted or passed, in whole or in part, to any other person without the prior express written consent of RHB and/or its affiliates. This report has been delivered to RHB and its affiliates' clients for information purposes only and upon the express understanding that such parties will use it only for the purposes set forth above. By electing to view or accepting a copy of this report, the recipients have agreed that they will not print, copy, videotape, record, hyperlink, download, or otherwise attempt to reproduce or re-transmit (in any form including hard copy or electronic distribution format) the contents of this report. RHB and/or its affiliates accepts no liability whatsoever for the actions of third parties in this respect.

The contents of this report are subject to copyright. Please refer to Restrictions on Distribution below for information regarding the distributors of this report. Recipients must not reproduce or disseminate any content or findings of this report without the express permission of RHB and the distributors.

The securities mentioned in this publication may not be eligible for sale in some states or countries or certain categories of investors. The recipient of this report should have regard to the laws of the recipient's place of domicile when contemplating transactions in the securities or other financial instruments referred to herein. The securities discussed in this report may not have been registered in such jurisdiction. Without prejudice to the foregoing, the recipient is to note that additional disclaimers, warnings or qualifications may apply based on geographical location of the person or entity receiving this report.

The term "RHB" shall denote, where appropriate, the relevant entity distributing or disseminating the report in the particular jurisdiction referenced below, or, in every other case, RHB Investment Bank Berhad and its affiliates, subsidiaries and related companies.

RESTRICTIONS ON DISTRIBUTION

Malaysia

This report is issued and distributed in Malaysia by RHB Investment Bank Bhd. The views and opinions in this report are our own as of the date hereof and is subject to change. If the Financial Services and Markets Act of the United Kingdom or the rules of the Financial Conduct Authority apply to a recipient, our obligations owed to such recipient therein are unaffected. RHB Investment Bank Bhd has no obligation to update its opinion or the information in this report.

Thailand

This report is issued and distributed in the Kingdom of Thailand by RHB Securities (Thailand) PCL, a licensed securities company that is authorised by the Ministry of Finance, regulated by the Securities and Exchange Commission of Thailand and is a member of the Stock Exchange of Thailand. The Thai Institute of Directors Association has disclosed the Corporate Governance Report of Thai Listed Companies made pursuant to the policy of the Securities and Exchange Commission of Thailand. RHB Securities (Thailand) PCL does not endorse, confirm nor certify the result of the Corporate Governance Report of Thai Listed Companies.

Indonesia

This report is issued and distributed in Indonesia by PT RHB Sekuritas Indonesia. This research does not constitute an offering document and it should not be construed as an offer of securities in Indonesia. Any securities offered or sold, directly or indirectly, in Indonesia or to any Indonesian citizen or corporation (wherever located) or to any Indonesian resident in a manner which constitutes a public offering under Indonesian laws and regulations must comply with the prevailing Indonesian laws and regulations.

Singapore

This report is issued and distributed in Singapore by RHB Bank Berhad (Singapore branch) which is a holder of a full bank licence and an exempt capital markets services licence and financial adviser regulated by the Monetary Authority of Singapore. RHB Bank Berhad (Singapore branch) may distribute reports produced by its respective foreign entities, affiliates or other foreign research houses pursuant to an arrangement under Regulation 32C of the Financial Advisers Regulations. Where the report is distributed in Singapore to a person who is not an Accredited Investor, Expert Investor or an Institutional Investor, RHB Bank Berhad (Singapore branch) accepts legal responsibility for the contents of the report to such persons only to the extent required by law. Singapore recipients should contact RHB Bank Berhad (Singapore branch) in respect of any matter arising from or in connection with the report.

United States

This report was prepared by RHB is meant for distribution solely and directly to “major” U.S. institutional investors as defined under, and pursuant to, the requirements of Rule 15a-6 under the U.S. Securities and Exchange Act of 1934, as amended (the “Exchange Act”) via a registered U.S. broker-dealer as appointed by RHB from time to time. Accordingly, any access to this report via Bursa Marketplace or any other Electronic Services Provider is not intended for any party other than “major” US institutional investors (via a registered U.S broker-dealer), nor shall be deemed as solicitation by RHB in any manner. RHB is not registered as a broker-dealer in the United States and currently has not appointed a U.S. broker-dealer. Additionally, RHB does not offer brokerage services to U.S. persons. Any order for the purchase or sale of all securities discussed herein must be placed with and through a registered U.S. broker-dealer as appointed by RHB from time to time as required by the Exchange Act Rule 15a-6. For avoidance of doubt, RHB reiterates that it has not appointed any U.S. broker-dealer during the issuance of this report. This report is confidential and not intended for distribution to, or use by, persons other than the recipient and its employees, agents and advisors, as applicable. Additionally, where research is distributed via Electronic Service Provider, the analysts whose names appear in this report are not registered or qualified as research analysts in the United States and are not associated persons of any registered U.S. broker-dealer as appointed by RHB from time to time and therefore may not be subject to any applicable restrictions under Financial Industry Regulatory Authority (“FINRA”) rules on communications with a subject company, public appearances and personal trading. Investing in any non-U.S. securities or related financial instruments discussed in this research report may present certain risks. The securities of non-U.S. issuers may not be registered with, or be subject to the regulations of, the U.S. Securities and Exchange Commission. Information on non-U.S. securities or related financial instruments may be limited. Foreign companies may not be subject to audit and reporting standards and regulatory requirements comparable to those in the United States. The financial instruments discussed in this report may not be suitable for all investors. Transactions in foreign markets may be subject to regulations that differ from or offer less protection than those in the United States.

Please refer to the following link ([RHB Research Conflict Disclosures – Apr 2024](#)) and the Disclosure of Conflict of Interest in each of the research reports provided in this email for more details.

Kuala Lumpur	Singapore
RHB Investment Bank Bhd Level 3A, Tower One, RHB Centre Jalan Tun Razak Kuala Lumpur Malaysia Tel : +(60) 3 2302 8100 Fax: +(60) 3 2302 8134	RHB Bank Berhad (Singapore branch) 90 Cecil Street #04-00 RHB Bank Building Singapore 069531 Fax: +65 6509 0470
Jakarta	Bangkok
PT RHB Sekuritas Indonesia Revenue Tower, 11th Floor, District 8 - SCBD Jl. Jendral Sudirman Kav 52-53 Jakarta 12190 Indonesia Tel: +6221 509 39 888 Fax: +6221 509 39 777	RHB Securities (Thailand) PCL 10th Floor, Sathorn Square Office Tower 98, North Sathorn Road, Silom Bangrak, Bangkok 10500 Thailand Tel: +(66) 2 088 9999 Fax: +(66) 2 088 9799

สำนักงานใหญ่	สาขาที่ 1 สาขาหาดใหญ่	สาขาที่ 2 สาขาปิ่นเกล้า
เลขที่ 98 อาคารสาทรสแควร์ ออฟฟิศ ทาวเวอร์ ชั้นที่ 8,10 ถนนสาทรเหนือ แขวงสีลม เขตบางรัก กรุงเทพมหานคร 10500 Tel: +66(0)2-862-9999 Fax: +66(0)2-108-0999	127 – 129 ถนนศรีภูมิวนารถ ตำบลหาดใหญ่ อำเภอหาดใหญ่ จังหวัดสงขลา 90110 Tel: +66-74-891-999 Fax: +66-(0)74-891-924	เลขที่ 7/129 – 221 อาคารศูนย์การค้าเซ็นทรัล พลาซ่า ปิ่นเกล้า ชั้น 19 ถนนบรมราชชนนี แขวง อรุณอัมรินทร์ เขตบางกอกน้อย กรุงเทพมหานคร 10700 Tel:+66(0)2-828-1555 Fax: +66-(0)2-828-1500
สาขาที่ 3 สาขาวิภาวดีรังสิต	สาขาที่ 4 สาขาเชียงใหม่	สาขาที่ 5 สาขาจะเข้เชิงเตา
เลขที่ 89/1 อาคารเกษมทรัพย์ ชั้น 1 ถนนวิภาวดีรังสิต 314/1 หมู่ที่ 5 ต.สันทรายน้อย อ.สันทราย จ.เชียงใหม่ แขวงจอมพล เขตจตุจักร กรุงเทพมหานคร 10900 Tel:+66(0)2-035-9000 Fax:+66-(0)2-631-9099	50210 Tel: +66-(0)52-00-4999 Fax:+66-(0)5200-4998	เลขที่ 20 ถนนสุวินทวงศ์ ตำบลหน้าเมือง อำเภอ เมืองจะเข้เชิงเตา จังหวัดจะเข้เชิงเตา 24000 Tel: +66(0)3302-1999 Fax: +66(0)2-3851-3435